




















Foto	Modelo	Descripción	Unidades por bulto cerrado	Dimensiones (mm)
<b>*Se realizan entregas para ordenes de compra superiores a USD 500</b>				
<b>Fuente de alimentacion linea POWERTECH<sup>®</sup></b>				
	SP0510	FUENTE SLIM PREMIUM 5V 10A 75W	60	111*78*36
	SP0540	FUENTE SLIM PREMIUM 5V 40A 250W	24	199*99*48
	SP1203	FUENTE SLIM PREMIUM 12V 3A 35W	130	86*58*31
	SP1205	FUENTE SLIM PREMIUM 12V 5A 60W	80	111*78*31
	SP1206	FUENTE SLIM PREMIUM 12V 6A 75W	80	111*78*31
	USP1208	FUENTE ULTRA SLIM PREMIUM 12V 8A 100W	63	167*48*28
	SP1210	FUENTE ULTRA SLIM PREMIUM 12V 10A 120W	45	129*98*38
	USP1212	FUENTE ULTRA SLIM PREMIUM 12V 12.5A 150W	50	167*59*30
	USP1217	FUENTE ULTRA SLIM PREMIUM 12V 17A 200W	40	210*62*31
	SP1230	FUENTE SLIM PREMIUM 12V 30A 360W	27	215*115*30
	SP2403	FUENTE ULTRA SLIM PREMIUM 24V 3A 75W	80	111*78*31
	SP2405	FUENTE ULTRA SLIM PREMIUM 24V 5A 120W	45	129*98*38


	USP2408	FUENTE ULTRA SLIM PREMIUM 24V 8A 200W	40	210*62*31
	SP2414	FUENTE SLIM PREMIUM 24V 14.5A 350W	27	215*115*30
<b>Cinta led c/lentes linea NDL®</b>				
	LSL-54	2835 54 LED/MT INTERIOR IP20, 2Oz Cobre, Ancho 10 mm, <b>Largo 10 mts</b> , 18W/MT, 24V CON LENTE de 170º	100	10000*10
<b>Cinta led cob linea NDL®</b>				
	COB24-512	COB 512 CHIP/MT INTERIOR IP20 BLANCO FRIO O CALIDO, 2Oz Cobre, Ancho 8 mm, 15W/MT, 24V	100	5000*8
<b>Cinta led 2025 linea NDL®</b>				
	2025-18	2025 280 LED/MT INTERIOR IP20 BLANCO FRIO, CALIDO O NEUTRO, 2Oz Cobre, Ancho 8 mm, 12W/MT, 24V	100	5000*8
	2025-IP68	2025 280 LED/MT EXTERIOR IP68 BLANCO FRIO, CALIDO O NEUTRO, 2Oz Cobre, Ancho 10 mm, <b>Largo 20 mts</b> , 12W/MT, 24V	100	20000*10
<b>Cinta led pixel linea NDL®</b>				
	5050N-60PX	5050 60 LED/MT INTERIOR IP20 PIXEL LED FONDO BLANCO O NEGRO, 2Oz Cobre, Ancho 10 mm, 18W/MT, 5V, Tipo WS2812B	50	5000*10
	5050N-144PX	5050 144 LED/MT INTERIOR IP20 PIXEL LED FONDO BLANCO O NEGRO, 2Oz Cobre, Ancho 10 mm, 30W/MT, 5V, Tipo WS2812B	50	5000*10
<b>Cinta led 2835 linea NDL®</b>				
	2835N-60	2835 60 LED/MT INTERIOR IP20 BLANCO FRIO O CALIDO, 300/400Lm/Mt, 1Oz Cobre, Ancho 8 mm, 4.8W/MT	100	5000*8
	2835N-60 COLOR	2835 60 LED/MT INTERIOR IP20 COLORES, 300/400Lm/Mt, 1Oz Cobre, Ancho 8 mm, 4.8W/MT	100	5000*8
	2835W-60 COLOR	2835 60 LED/MT EXTERIOR IP65 COLORES, 300/400Lm/Mt, 1Oz Cobre, Ancho 8 mm, 4.8W/MT	100	5000*8
	2835N-120	2835 120 LED/MT INTERIOR IP20 BLANCO FRIO, CALIDO O NEUTRO, 1200Lm/Mt, 2Oz Cobre, Ancho 8 mm, 9.6W/MT	100	5000*8

	2835N-120 PREMIUM	2835 120 LED/MT INTERIOR IP20 BLANCO FRIO O CALIDO PREMIUM 3600Lm/Mt, 3Oz Cobre, Ancho 10mm, 16W/Mt	100	5000*10
	2835N-120 COLOR	2835 120 LED/MT INTERIOR IP20 COLORES, 1200Lm/Mt, 2Oz Cobre, Ancho 8 mm, 9.6W/MT	100	5000*8
	2835N-120 UV	2835 120 LED/MT INTERIOR IP20 ULTRAVIOLETA (350-400nm), 2Oz Cobre, Ancho 8 mm, 9.6W/MT	100	5000*8
	2835N-240	2835 240 LED/MT INTERIOR IP20 BLANCO FRIO, CALIDO O NEUTRO 2400Lm/Mt, 3Oz Cobre, Ancho 10mm, 21W/MT	100	5000*10
	2835W-120	2835 120 LED/MT EXTERIOR IP65 BLANCO FRIO, CALIDO O NEUTRO, 1200Lm/Mt, 2Oz Cobre, Ancho 8 mm, 9.6W/MT	100	5000*8
	S2835-120 ZIGZAG	S2835 120 LED/MT INTERIOR IP20 BLANCO FRIO, CALIDO O NEUTRO, 1200Lm/Mt, 2Oz Cobre, Ancho 6 mm, <b>Largo 10 mts</b> , 9.6W/MT	100	10000*6
<b>Cinta led 5050 linea NDL®</b>				
	5050N-60	5050 60 LED/MT INTERIOR IP20 FRIO/CALIDO O NEUTRO, 900Lm/Mt, 2Oz Cobre, Ancho 10 mm, 14.4W/MT	100	5000*10
	5050N-60 COLOR	5050 60 LED/MT INTERIOR IP20 COLORES, 900Lm/Mt, 2Oz Cobre, Ancho 10 mm, 14.4W/MT	100	5000*10
	5050W-60	5050 60 LED/MT EXTERIOR IP65 FRIO/CALIDO O NEUTRO, 900Lm/Mt, 2Oz Cobre, Ancho 10 mm, 14.4W/MT	100	5000*10
	5050W-60 COLOR	5050 60 LED/MT EXTERIOR IP65 COLORES, 900Lm/Mt, 2Oz Cobre, Ancho 10 mm, 14.4W/MT	100	5000*10
	5050N-60RGB	5050 60 LED/MT INTERIOR IP20 RGB, 2Oz Cobre, Ancho 10 mm, 14.4W/MT	100	5000*10
	5050W-60RGB	5050 60 LED/MT EXTERIOR IP65 RGB, 2Oz Cobre, Ancho 10 mm, 14.4W/MT	100	5000*10
	5050N-60UV	5050 60 LED/MT INTERIOR IP20 ULTRAVIOLETA (350-420nm), 2Oz Cobre, Ancho 10 mm, 14.4W/MT	100	5000*10
	5050N-60RGBW	5050 60 LED/MT INTERIOR IP20 RGBWW, 2Oz Cobre, Ancho 10 mm, 14.4W/MT	100	5000*10

	5050W-60RGBW	5050 60 LED/MT EXTERIOR IP65 RGBW O RGBWW, 2Oz Cobre, Ancho 10 mm, 14.4W/MT	100	5000*10
Neon linea NDL®				
	2835NS-120 PIXEL	NEON LED 2835 EXT. IP67 PIXEL 9,6W/mt 12V Varios Lm/mt	30	5000*6*8
	2835NS-120	NEON LED 2835 EXT. IP67 CALIDO 9,6W/mt 12V 600Lm/mt	30	5000*6*8
	2835NS-120	NEON LED 2835 EXT. IP67 FRIO 9,6W/mt 12V 600Lm/mt	30	5000*6*8
	2835NS-120	NEON LED 2835 EXT. IP67 NEUTRO 9,6W/mt 12V 600Lm/mt	30	5000*6*8
	2835NS-120	NEON LED 2835 EXT. IP67 ROJO 9,6W/mt 12V 600Lm/mt	30	5000*6*8
	2835NS-120	NEON LED 2835 EXT. IP67 AZUL 9,6W/mt 12V 600Lm/mt	30	5000*6*8
	2835NS-120	NEON LED 2835 EXT. IP67 VERDE 9,6W/mt 12V 600Lm/mt	30	5000*6*8
	2835NS-120	NEON LED 2835 EXT. IP67 DORADO/AMBAR 9,6W/mt 12V 600Lm/mt	30	5000*6*8
	2835NS-120	NEON LED 2835 EXT. IP67 AMARILLO LIMON 9,6W/mt 12V 600Lm/mt	30	5000*6*8
	2835NS-120	NEON LED 2835 EXT. IP67 CELESTE 9,6W/mt 12V 600Lm/mt	30	5000*6*8
	2835NS-120	NEON LED 2835 EXT. IP67 FUCSIA 9,6W/mt 12V 600Lm/mt	30	5000*6*8







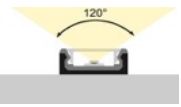

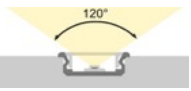

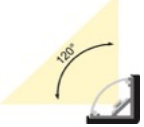
  	2835NS-120	NEON LED 2835 EXT. IP67 ROSA 9,6W/mt 12V 600Lm/mt	30	5000*6*8
	2835NS-120	NEON LED 2835 EXT. IP67 VIOLETA 9,6W/mt 12V 600Lm/mt	30	5000*6*8
	CLP	PERFIL DE ALUMINIO DE 1MT PARA NEON LED	120	1000*6*6
<b>Discos, modulos y planchas de aluminio linea NDL®</b>				
	5050R-60RGBW	Disco 5050 RGBW O RGBWW 60 LED IP20 14.4W 12V	100	Ø111
	5050R-60RGB+CCT	Disco 5050 RGB+CCT 60 LED IP20 14.4W 12V	100	Ø111
	5730R-48	Disco 5730 FRÍO 48 LED IP20 12.5W 12V	100	Ø111
	5630-P2	Plancha de 20 Modulos 5730 IP65 FRIO/CALIDO 18.2W 12V	50	75*14*0.5
	5630-P2 Color	Plancha de 20 Modulos 5730 IP65 COLORES 18.2W 12V	50	75*14*0.5
	5050-P5	Plancha de 20 Modulos 5050 IP65 RGB 14.4W 12V	50	75*14*0.5
	5730-72	Plancha de Aluminio 5730 IP20 FRIO/CALIDO 18.2W/Mt 12V	50	1000*10*1.8
<b>Amplificadores linea NDL®</b>				
	A-360	AMPLIFICADOR RGB 30A MAX, 12/24V	100	105*65*23
	A-24A	AMPLIFICADOR RGB 10A MAX, 4A/CH, 12/24V	100	105*65*23














	A-24RGBW	AMPLIFICADOR RGBW 10A MAX, 4A/CH, 12/24V	100	105*65*23
	PA5	AMPLIFICADOR MILIGHT RGBW 15A MAX, 6A/CH, 12/24V	50	116*48*27
	A-M1SC	MINI AMPLIFICADOR MONOCOLOR 5A MAX, 12/24V	100	40*12*5
	A-M1RGB	MINI AMPLIFICADOR RGB 5A MAX, 2A/CH, 12/24V	100	40*12*5
<b>Dimmers linea NDL®</b>				
	D1	DIMMER CON PERILLA VELADOR 5A MAX, 12/24V	100	61*33*32
	D9	DIMMER CON PERILLA 8A MAX, 12/24V	100	89*59*35
	D11	MINI DIMMER RF 5A MAX, 5/24V	100	40*12*5
	DM68	DIMMER RF 30A MAX, 12/24V	100	80*64*24
	D021	DIMMER TOUCH MONO MILIGHT 10A MAX, 6A/CH, 12/24V	100	85*45*23
	FUT007	CONTROL REMOTO RF CCT DE 4 ZONAS MILIGHT (Requiere controlador FUT-036W)	50	53*21*110,5
	B1	PANEL TOUCH WIRELESS MONO DE 4 ZONAS MILIGHT (Requiere controlador FUT-035W o 036W)	10	86*86*16
	FUT035W	CTRL MONO DUAL CCT WI-FI + RF 2.4Ghz + BLUETOOTH MILIGHT, 12A MAX, 12/24V	50	74.5*36*17

	B-092S	MINI DIMMER BLUETOOTH, 5A MAX, 12/24V	100	43*21*10	
		IR109	SENSOR P.I.R. PERFIL, 8A MAX, 12/24V	50	45.5*10*10.5
		DP01	DIMMER TOUCH PERFIL, 8A MAX, 12/24V	100	45.5*9*10.5
	DP2	SENSOR MANO PERFIL, 8A MAX, 12/24V	100	48*10*7	
	WT01	DIMMER TOUCH SUPERFICIE, 5A MAX, 12/24V	100	48*48*6	
<b>Controladores pixel linea NDL®</b>					
	MG-21M	CTRL PIXEL RF MUSICAL, 5-24V, 600 PIXELS	100	87*40*7	
		MG-21RF	CTRL PIXEL RF, 5-24V, 600 PIXELS	100	85*40*6
		MG-35	CTRL PIXEL BLUETOOTH + MUSICAL + IR, 5-24V, 1024 PIXELS	100	65*35*12
		MG-25	CTRL PIXEL WIFI, 5-24V, 2048 PIXELS	25	80*41*20
<b>Controladores NDL®</b>					
	IR24	CTRL RGB I.R., 5A MAX, 2A/CH, 12/24V	100	64*34*22	
		IR-40RGBW	CTRL RGBW I.R., 5A MAX, 2A/CH, 12/24V	100	50*35*23
		IRM20	CTRL RGB I.R. MUSICAL, 5A MAX, 2A/CH, 12/24V	100	63*35*22

	RFM1	MINI CTRL RF, 5A MAX, 2A/CH, 12/24V	100	40*12*5
	B092	MINI CTRL BLUETOOTH, 5A MAX, 2A/CH, 12/24V	100	39*39*28
	WIFI-101	CTRL RGB & RGBW WIFI, 5A MAX, 2A/CH, 12/24V	100	176*22*9
	M26B	CTRL RGB BLUETOOTH + IR, 10A MAX, 4A/CH, 12/24V	100	300*35*15
	M28W	CTRL RGB WI-FI + IR, 10A MAX, 4A/CH, 12/24V	100	300*35*15
	TC18A	CTRL TOUCH RGB MILIGHT 10A MAX, 6A/CH, 12/24V	100	85*45*23
	FUT027	CTRL TOUCH RGBW MILIGHT 10A MAX, 6A/CH, 12/24V	100	85*45*23
	FUT028	CTRL TOUCH RGBW MANUAL/AUTO REGULABLE MILIGHT 10A MAX, 6A/CH, 12/24V	100	85*45*23
	D5-CX	DECODIFICADOR 5 CANALES DMX512 & RDM MILIGHT 20A MAX, 4A/CH, 12/24V	50	103*49*27
	FUT037	CTRL RGB WI-FI + RF 2.4Ghz + MILIGHT 12A MAX, 6A/CH, 12/24V	50	74.5*36*17
	FUT038	CTRL RGBW WI-FI + RF 2.4Ghz + MILIGHT 12A MAX, 6A/CH, 12/24V	50	74.5*36*17
	WL5	CTRL 5 EN 1 WI-FI + RF 2.4Ghz + BLUETOOTH MILIGHT, 15A MAX, 6A/CH, 12/24V	50	124*38*23
	WL5 WATERPROOF IP67	CTRL 5 EN 1 WI-FI + RF 2.4Ghz + BLUETOOTH MILIGHT, 15A MAX, 6A/CH, 12/24V, IP67 USO EXTERIOR	50	185*87*31





	B3	PANEL TOUCH WIRELESS RGB/RGBW DE 4 ZONAS MILIGHT (Requiere controlador FUT037, FUT038, WL5 o WL5-WP)	10	86*86*16
	FUT092	CONTROL REMOTO RGB/RGBW DE 4 ZONAS MILIGHT, RF 2.4Ghz (Requiere controlador FUT037, FUT038, WL5 o WL5-WP)	15	138*56*20
	SP1002	CTRL SECUENCIAL PARA ESCALONES 12/24VCC, POTENCIA MÁX. 400W, 32 PUERTOS	50	185*78*25
	DMX512	CTRL DMX 512 4 CANALES, 30A MAX, 8A/CH, 12-24V	50	165*67*40
<b>Switch linea NDL®</b>				
	IR-108	SWITCH/SENSOR PUERTA 3A MAX, 12/24V	50	
	WDC-01	SWITCH WI-FI 1 CANAL Funciona con APP E-welink	15	
<b>Perfiles de aluminio linea NDL®</b>				
	P01	PERFIL DE ALUMINIO DE APLICAR DE 1 mt	200	1000*14*9
	P01-3	PERFIL DE ALUMINIO DE APLICAR DE 3 mt	200	3000*14*9
	P02	PERFIL DE ALUMINIO DE EMBUTIR DE 1 mt	100	1000*17*8
	P02-3	PERFIL DE ALUMINIO DE EMBUTIR DE 3 mt	100	3000*17*8
	P03	PERFIL DE ALUMINIO ANGULAR 45° DE 1 mt	100	1000*16*16
	P03-3	PERFIL DE ALUMINIO ANGULAR 45° DE 3 mt	100	3000*16*16

	P13	PERFIL DE ALUMINIO BAÑADOR DE 1 mt	50	1000*40*18
	P029-3	PERFIL DE ALUMINIO PERCHERO DE 3 mt	30	
	H029	SOPORTE EXTREMO PERFIL PERCHERO	20	-
	S029	SOPORTE MEDIO PERFIL PERCHERO	20	-
	A029	SOPORTE MEDIO REGULABLE PERFIL PERCHERO	20	-
<b>Accesorios cintas led monocolor linea NDL®</b>				
	2835-H2	Conector hebilla doble con cable	100	
	5050-H2	Conector hebilla doble con cable	100	
	C2835M	Conector 2835 Mono	200	
	C5050M	Conector 5050 Mono	200	
	CONNECT-L	Conector en "L" Para 2835 y 5050	200	
	CONNECT-T	Conector en "T" Para 2835 y 5050	200	
<b>Accesorios cintas led rgb linea NDL®</b>				
	RGB-H2	Conector de doble hebilla con cable	100	

	EXT-RGB	Extensor Tira-Control RGB	100	
	C5050RGB	Conector 5050 RGB	200	
	CONNECT-L	Conector en "L" RGB	200	
	CONNECT-T	Conector en "T" RGB	200	
	CONNECTOR RGB	CONECTOR RGB MACHO MACHO PRECIO POR 100 Unid.	1000	
	SPL	Splitter 1 a 3 para tiras RGB	100	

Accesorios fuentes switching linea NDL®

	CHEMBRAB	Conector hembra con bornera	100	
	CMACHOB	Conector macho con bornera	100	

***email ventas@arled.com.ar***

***\*Se realizan entregas para ordenes de compra superiores a USD 500***